



Capacidad del tanque(L)
80



Motor
4.009 c.c
4 cyl en línea Turbo intercooler
Commonrail NO4C-VB (EURO3)



Potencia Hp
(Hp@rpm)
73 kW (99 HP)
@ 3.200 r/min

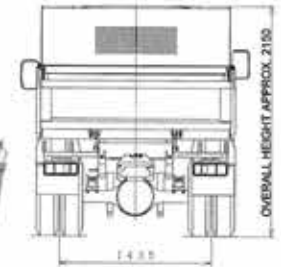


Llantas
7.00 R16-10

Modelo:

HV25 - 2.5 ton/2.2 m³

WU600L-HKMM J3



EQUIPO ESTANDAR

Tacómetro	
Filtro de aire a prueba de agua	
Filtro de combustible con separador de agua	
Cabeceras integradas a los asientos	
Espejos panorámicos en ambos lados.	
Compensador de altura en el motor	
Alarma de retroceso	
Limpiadores intermitentes	
Radio con CD.	
Luz de aviso para: Presión de aceite, temperatura del coolant, nivel de líquido de frenos, combustible y carga de batería.	
Peso bruto del camión	5.500 Kg
Peso del chasis	2.060 Kg
Volumen de carga	2.2 m ³
Carga útil	2.500 Kg
Capacidad Eje Delantero	2.600 Kg
Capacidad Eje Trasero	4.400 Kg
Capacidad de salida (gradiente)	35.7%
Velocidad Máxima (Km/Hr)	109 (km/hr)
Batería	12 V x 2 (60A-h)
Arrancador	24v- 30A

DIMENSIONES

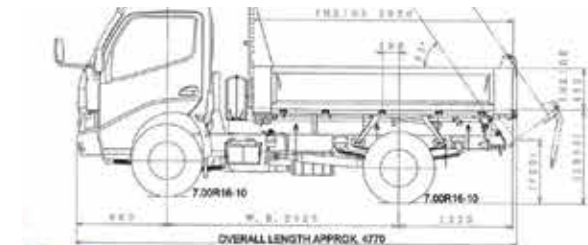
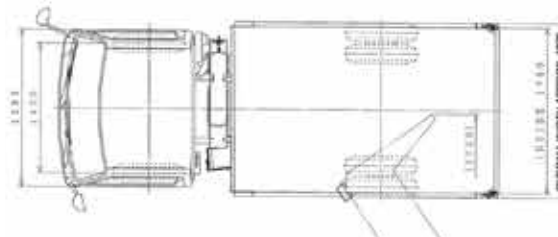
Longitud total	4.770 mm
Ancho total	1.875 mm
Altura Total (Cabina)	2.150 mm
Distancia entre ejes	2.525 mm
Ancho de vía delantero	1.400 mm
Ancho de vía trasero	1.435 mm
Largo de chasis aprovechable	3.080 mm
Altura mínima del suelo:	200 mm
Radio de giro:	5.400 mm

Información de la Góndola

Largo: 2820 mm Ancho: 1780 mm Alto: 450mm
Material: Acero Sistema de levante Cilindrico hidráulico
Control de P.T.O instalado en la cabina.

INFORMACIÓN GENERAL

Cabina	Construida en su totalidad de acero, de volteo. Asientos de vinil, 3 pasajeros. Asiento de chofer ajustable.
Dirección	Hidráulica de bolas recirculantes
Suspensión Delantera	Hojas semielípticas con amortiguadores.
Suspensión Trasera	Hojas principales y auxiliares semielípticas.
Frenos	De tambor (delant. 320x83 mm / tras. 320x83 mm) De mano expansión interna aplicada a la transmisión
Freno de Motor	Con válvula aplicada al escape
Transmisión	HINO M153, 5 velocidades, overdrive, sincronizada 1ra-6ta Relación: 1ra 5.339:1 / 5ta 0.788:1
Relación Diferencial	5.571
Embrague:	Monodisco seco con control hidraulico.



Fotos de carácter ilustrativo.



2519-7777

Garantía 2 años o 50 mil km, lo que ocurra primero.

Ingresá a www.toyotacr.com o visitá nuestras sucursales para información sobre vehículos y sus coberturas (Garantía de Ley y Respaldo GPM)