


LAND CRUISER PICK UP HARD TOP

VAYA MÁS ALLÁ DE LO USUAL



FOTOS CON CARÁCTER ILUSTRATIVO*



2519-7777



VER MÁS EN TOYOTACR.COM

Ingresá a www.toyotacr.com o visitá nuestras sucursales para información sobre vehículos y sus coberturas (Garantía de Ley y Respaldo GP).

 **PURDY
VALUE**



**GRUPO
PURDY**

LC 07 Pickup
Cabina sencilla

Capacidad del tanque(L)
90

Combustible
Diesel

Potencia Hp (Hp@rpm)
195@3300

Motor
4461cc V8 32 V DOHC Turbo Diesel

Pasajeros
3

Llantas
225/95R16 6J STD L/TUBE

LC 08 Pickup
Doble Cabina

Capacidad del tanque(L)
130

Combustible
Diesel

Potencia Hp (Hp@rpm)
195@3300

Motor
4461cc V8 32 V DOHC Turbo Diesel

Pasajeros
5

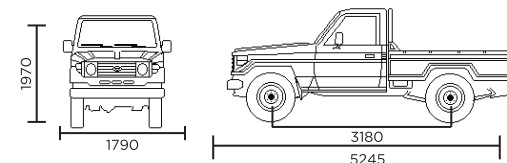
Llantas
225/95R16 6J STD L/TUBE

CARACTERÍSTICAS INTERNAS	Cabina Sencilla - LX		Doble Cabina
	LC07		LC08
Aire acondicionado	✓		✓
Asientos delanteros deslizables	✓		✓
Cierre central	✓		✓
Dirección ajustable telescópica, manual	✓		✓
Dirección hidráulica	✓		✓
Guantera con llave	✓		✓
Manijas internas negras	✓		✓
Portavasos delantero	✓ (2 delanteros)		✓ (2 delanteros y 1 trasero)
Reloj en el dash	✓		✓
Sistema de audio con pantalla táctil Carplay & Android Auto*	✓		✓
Tapicería vinil de alta resistencia	✓		✓
Vidrios eléctricos	✓		✓
Viseras (conductor y pasajero)	✓		✓

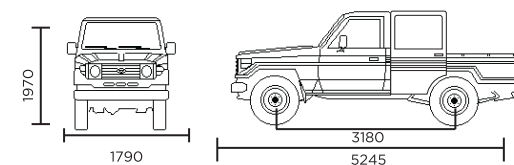
CARACTERÍSTICAS EXTERNAS	LC07		Doble Cabina	LC08
	Antena	✓		
Bumpers delanteros con extensión de moldura pintada	✓			✓
Espejos retrovisores manuales plateados	✓			✓
Estribos	✓			✓
Gancho de remolque trasero	✓			✓
Loderas delanteras y traseras	✓			✓
Luces delanteras proyector de halógeno	✓			✓
Parrilla plateada	✓			✓
Ventana lateral corrediza	✓			✓
Snorkel	✓			✓
Winch eléctrico	✓			✓

SEGURIDAD	LC07		Doble Cabina	LC08
	Airbags (2 delanteros)	✓		
Cabeceras delanteras	✓			✓
Cabeceras traseras				✓
Cinturones de seguridad delanteros	✓			✓
Cinturones de seguridad traseros				✓
Inmovilizador de motor	✓			✓
Frenos delanteros disco ventilado	✓			✓
Frenos traseros tambor	✓			✓
Sistema ABS (VSC + BA + EBD + HAC + ATRC)	✓			✓

ESPECIFICACIONES		
Torque (Nm@rpm)	430@1200-3200	430@1200-3200
Puertas	2	4
Fila de asientos	1	2
Diferencial bloqueado	Trasero	Trasero y delantero
Control de emisiones	Euro 4	Euro 4
Filtro de aire tipo ciclón	Sí	Sí
Rueda libre manual	Sí	Sí
Tracción	Trasera	Trasera
Transmisión	Man. de 5 Vel	Man. de 5 Vel
Sistema de encendido	Llave	Llave
Suspensión delantera rígida con resortes y compensadores		
Suspensión trasera rígida con hojas de ballesta		



282 mm Distancia libre al suelo	35 (grados) Ángulo de ataque	29 (grados) Ángulo de escape	3300 (kg) Peso bruto
------------------------------------	---------------------------------	---------------------------------	-------------------------




• Largo total de bodega 1525 • Ancho total de bodega 1600 • Alto total de bodega 415

282 (mm) Distancia libre al suelo	35 (grados) Ángulo de ataque	29 (grados) Ángulo de escape	3300 Peso bruto (kg)
--------------------------------------	---------------------------------	---------------------------------	-------------------------

1G3 | GRIS METÁLICO



058 | BLANCO



1F7 | PLATEADO



8H6 | AZUL



4E9 | BEIGE

