

**PURDY SEGUROS, AGENCIAS DE SEGUROS S.A.**  
**ESTADOS DE RESULTADOS**

POR EL EJERCICIO COMPRENDIDO DEL 30 DE SETIEMBRE AL 31 DE DICIEMBRE DEL 2012

NOTA	30 Setiembre 2012.	31 Diciembre 2012.
------	--------------------	--------------------

**INGRESOS POR OPERACIONES DE SEGURO**

<b>INGRESOS OPERATIVOS DIVERSOS</b>		<b>38.573.596,00</b>	<b>64.329.687,00</b>
COMISIONES POR SERVICIOS	7	38.573.596,00	64.329.687,00

**INGRESOS FINANCIEROS**

<b>INGRESOS FINANCIEROS POR INSTRUMENTOS EN INSTRUMENTOS FINANCIEROS</b>		<b>0,00</b>	<b>0,00</b>
PRODUCTOS POR INVERSIONES EN INSTRUMENTOS EN ENTIDADES FINANCIERAS DEL PAIS		0,00	0,00

<b>GASTOS FINANCIEROS</b>		<b>62.719,00</b>	<b>66.219,00</b>
OTROS GASTOS FINANCIEROS		62.719,00	66.219,00

<b>GASTOS OPERATIVOS DIVERSOS</b>		<b>0,00</b>	<b>1.134.634,00</b>
COMISIONES POR SERVICIOS		0,00	1.082.711,00
CARGOS POR BIENES DIVERSOS		0,00	51.923,00

<b>GASTOS DE ADMINISTRACION</b>		<b>2.391.323,00</b>	<b>8.290.108,00</b>
GASTOS DE PERSONAL		0,00	6.884.808,00
GASTOS POR SERVICIOS EXTERNOS		0,00	0,00
GASTOS DE MOVILIDAD Y COMUNICACIONES		0,00	619.270,00
GASTOS DE INFRAESTRUCTURA		0,00	16.000,00
GASTOS GENERALES	7	2.391.323,00	770.030,00

<b>OTROS GASTOS OPERATIVOS</b>		<b>0,00</b>	<b>0,00</b>
OTROS GASTOS OPERATIVOS		0,00	0,00

<b>UTILIDAD ( PERDIDA ) NETA DEL PERIODO</b>		<b>36.119.554,00</b>	<b>54.838.726,00</b>
--	--	----------------------	----------------------

  
**BERNAL MURILLO VARGAS**  
 Contador

  
**ALEXANDER CASTILLO**  
 Auditor Interno

  
**LUIS AURELIO MURILLO HERRERA**  
 Gerente General

Al 31 de Diciembre 2012.

Purdy Seguros, Agencia de Seguros S.A.  
Notas a los Estados Financieros.

Nota: Información General

Domicilio y forma legal: La Uruca, del cruce a Heredia 150mts este edificio Ciudad Toyota

País de constitución: Costa Rica

Naturaleza de las operaciones y sus actividades principales: Colocación de seguros

Nombre de la empresa controladora, siempre y cuando pertenezcan a un grupo o conglomerado financiero:  
Purdy Motor S.A.

Número de sucursales y agencias: 1

Números de cajeros automáticos bajo su control: No posee

Dirección del sitio Web: lamurilloh@purdymo.com

Números de trabajadores al final del periodo: 5 Empleados

Nota 1:

Ingreso de dinero al banco correspondiente al IV trimestre 2012, basado en los servicios brindados al INS.

Nota 2:

Aumento de cuentas por cobrar.

Nota 3:

Apertura de planilla.

Nota 4:

Aporte de socios .

Nota 5:


Pérdida acumulada de periodos anteriores.


Nota 6:

Considerable e importante Ganancia del III trimestre del presente periodo 2012.

Nota 7:

Movimientos del periodo 2012, Ingresos por comisiones y Gastos Generales.





**PURDY SEGUROS, AGENCIA DE SEGUROS S.A.**

**BALANCE DE SITUACION**

A Diciembre de 2012.

**Activos**

**Activo Circulante**

Caja y Bancos	46.165.175,86
Cuentas por Cobrar	8.113.766,67
Inversiones Transitorias	-
Gasto pagados por anticipado	1.636.654,55
<b>Total Activo Circulante</b>	<b>55.915.597,08</b>

**Activos Fijos**

Vehiculo	-
Depreciacion Acumulada	-
Mobiliario y Equipo	85.300,82
Depreciacion Acumulada	(8.609,07)
<b>Total Activo Fijo</b>	<b>76.691,75</b>

**Otros Activos**

Otros Activos	-
Depositos en Garantia	6.000.000,00
<b>Total General de Activos</b>	<b>61.992.288,83</b>

**Pasivos**

**Pasivos a Corto Plazo**

Cuentas por Pagar	948.590,77
Retenciones por Pagar	310.734,71
Provisiones Legales	423.236,26
Impuesto por Pagar	10.967.745,21
<b>Total Pasivos a Corto Plazo</b>	<b>12.650.306,95</b>

**Pasivos a Largo Plazo**

Documentos por Pagar a Largo Plazo	-
<b>Total Pasivos a Largo Plazo</b>	-
<b>Total General de Pasivos</b>	<b>12.650.306,95</b>


**Capital y Patrimonio**

Capital Social	15.000.000,00
Utilidad Acumulada	(9.528.998,98)
Utilidad del Periodo	43.870.980,86
<b>Total Patrimonio</b>	<b>49.341.981,88</b>
<b>Total Pasivos y Patrimonio</b>	<b>61.992.288,83</b>

*[Handwritten signature and date 15/12/12]*

**CONSORCIO B & G, S.A.**

Contadores Públicos Autorizados



**PURDY SEGUROS, AGENCIA DE SEGUROS S.A.**  
**ESTADO DE RESULTADOS**  
 A Diciembre de 2012.

<b>Ingresos de Operacion</b>	
Ingresos por Comision	63.576.267,14
Ingresos por Interes	530.678,85
Otros Ingresos	809.914,74
Devolucion de Primas	- 587.174,00
<b>Utilidad Bruta</b>	<b>64.329.686,73</b>
Gastos de Operación	9.372.819,12
<b>Utilidad de Operación</b>	<b>54.956.867,61</b>
Depreciaciones	51.922,54
Gastos Financieros	66.219,00
<b>Utilidad Antes del Impuesto</b>	<b>54.838.726,07</b>
Impuesto sobre Renta	10.967.745,21
Anticipos de Renta	316.000,00
Retenciones de Renta	1.061.413,33
<b>Utilidad Neta del Periodo</b>	<b>43.870.980,86</b>
Impuesto de Renta por Pagar	9.590.331,88

**CONSORCIO FINANCIERO B&G S.A.**

COSTA RICA - HEREDIA - BARVA, Del Banco de Costa Rica 100m Oeste, 75m Sur  
 Teléfono: (506) 2263-2995 Fax: (506) 2262-2928 Correo: [clientes.doc@consorciobyg.com](mailto:clientes.doc@consorciobyg.com)  
[www.consorciobve.com](http://www.consorciobve.com)

**PURDY SEGUROS, AGENCIAS DE SEGUROS S.A.  
BALANCE GENERAL**

**POR EL EJERCICIO COMPRENDIDO DEL 30 DE SETIEMBRE DEL 2012 AL 31 DE DICIEMBRE 2012**

	NOTA	30 Setiembre 2012	31 Diciembre 2012.		NOTA	30 Setiembre 2012	31 Diciembre 2012.
<b>ACTIVOS</b>				<b>PASIVOS</b>			
DISPONIBILIDADES		26.412.485,00	46.165.176,00	OBLIGACIONES CON ENTIDADES		0,00	0,00
EFFECTIVO			100.000,00	OBLIGACIONES A LA VISTA CON ENTIDADES FINANCIERAS		0,00	0,00
DEPOSITOS EN ENTIDADES FINANCIERAS DEL PAIS	1	26.412.485,00	46.065.176,00				
COMISIONES, PRIMAS Y CUENTAS POR COBRAR		4.347.975,00	8.113.767,00	CUENTAS POR PAGAR Y PROVISIONES		1.096.362,00	1.682.562,00
CUENTAS POR COBRAR POR PARTES RELACIONADAS	2	4.347.975,00	8.113.767,00	CUENTAS Y COMISIONES POR PAGAR DIVERSAS	3	1.096.362,00	1.259.326,00
				PROVISIONES	3	0,00	423.236,00
BIENES MUEBLES E INMUEBLES		83.800,00	76.692,00	PATRIMONIO		10.000.000,00	15.000.000,00
EQUIPO Y MOBILIARIO		85.301,00	85.301,00	CAPITAL SOCIAL Y CAPITAL MINIMO FUNCIONAMIENTO			
EQUIPOS DE COMPUTACION				CAPITAL PAGADO	4	10.000.000,00	15.000.000,00
VEHICULOS		0,00	0,00				
(DEPRECEACION ACUMULADA BIENES E INMUEBLES)		-1.501,00	-8.609,00				
OTROS ACTIVOS		6.842.657,00	7.636.654,00	RESULTADOS ACUMULADOS DE EJERCICIOS ANTERIORES		-9.528.999,00	-9.528.999,00
GASTOS PAGADOS POR ANTICIPADO		1.342.657,00	1.636.654,00	UTILIDADES ACUMULADAS DE EJERCIOS ANTERIORES		-9.528.999,00	-9.528.999,00
OTROS ACTIVOS RESTRINGIDOS		5.500.000,00	6.000.000,00	(PERDIDAS ACUMULADAS DE EJERCICIOS ANTERIORES)	5	-9.528.999,00	-9.528.999,00
				RESULTADO DEL PERIODO		36.119.554,00	54.838.726,00
TOTAL ACTIVOS		37.686.917,00	61.992.289,00	UTILIDAD NETA DEL PERIODO	6	36.119.554,00	54.838.726,00
				TOTAL PASIVOS Y PATRIMONIO		37.686.917,00	61.992.289,00

BERNAL MURILLO VARGAS  
Contador

ALEXANDER CASTILLO VIQUEZ  
Auditor Interno

LUIS AURELIO MURILLO HERRERA  
Gerente General

AL 30 de Junio 2012.

Purdy Seguros, Agencia de Seguros S.A.  
Notas a los Estados Financieros.

Nota: Información General

Domicilio y forma legal: La uruca, del cruce de Heredia 100mts este edificio Ciudad Toyota

País de constitución: Costa Rica

Naturaleza de las operaciones y sus actividades principales: Colocación de seguros

Nombre de la empresa controladora, siempre y cuando pertenezcan a un grupo o conglomerado financiero: Purdy Motor S.A.

Número de sucursales y agencias: 1

Números de cajeros automáticos bajo su control: No posee

Dirección del sitio Web: lamurilloh@purdymo.com

Números de trabajadores al final del periodo: 1 Empleado

Nota 1:

Ingreso de dinero al banco correspondiente al II trimestre 2012, basado en los servicios brindados al INS.

Nota 2:

Disminución de cuentas por cobrar, al iniciar actividad bancaria.

Nota 3:

Aumento de las cuentas por pagar, por préstamo para cubrir gastos.

Nota 4:

Pérdida acumulada de periodos anteriores.

Nota 5:


Considerable e importante Ganancia del II trimestre del presente periodo 2012.

Nota 6:

Movimientos del periodo 2012, Ingresos por comisiones y Gastos Generales.

**PURDY SEGUROS, AGENCIAS DE SEGUROS S.A.**  
**BALANCE GENERAL**  
**POR EL EJERCICIO COMPRENDIDO DEL 31 DE MARZO DEL 2012 AL 30 DE JUNIO 2012**

	NOTA	31 de Marzo de 2012	30 de Junio de 2012		NOTA	31 de Marzo de 2012	30 de Junio de 2012
<b>ACTIVOS</b>				<b>PASIVOS</b>			
DISPONIBILIDADES		168.501,00	23.389.501,00	OBLIGACIONES CON ENTIDADES		-	-
EFFECTIVO		-	-	OBLIGACIONES A LA VISTA CON ENTIDADES FINANCIERAS		-	-
DEPOSITOS EN ENTIDADES FINANCIERAS DEL PAIS	1	168.501,00	23.389.501,00				
COMISIONES , PRIMAS Y CUENTAS POR COBRAR		7.071.411,00	3.786.869,00	CUENTAS POR PAGAR Y PROVICIONES		5.835.855,00	6.111.814,00
CUENTAS POR COBRAR POR PARTES RELACIONADAS	2	7.071.411,00	3.786.869,00	CUENTAS Y COMISIONES POR PAGAR DIVERSAS	3	5.835.855,00	6.111.814,00
				PROVISIONES		-	-
BIENES MUEBLES E INMUEBLES		-	-	PATRIMONIO		10.000.000,00	10.000.000,00
EQUIPO Y MOBILIARIO		-	-	CAPITAL SOCIAL Y CAPITAL MINIMO FUNCIONAMIENTO			
EQUIPOS DE COMPUTACION		-	-	CAPITAL PAGADO		10.000.000,00	10.000.000,00
VEHICULOS		-	-				
(DEPRECEACION ACUMULADA BIENES E INMUEBLES)		-	-	RESULTADOS ACUMULADOS DE EJERCICIOS ANTERIORES		9.528.999,00	-9.528.999,00
OTROS ACTIVOS		5.662.835,00	6.538.765,00	UTILIDADES ACUMULADAS DE EJERCICIOS ANTERIORES		-	-
GASTOS PAGADOS POR ANTICIPADO		162.835,00	1.038.765,00	(PERDIDAS ACUMULADAS DE EJERCICIOS ANTERIORES)	4	9.528.999,00	-9.528.999,00
OTROS ACTIVOS RESTRINGIDOS		5.500.000,00	5.500.000,00	RESULTADO DEL PERIODO		6.595.891,00	27.132.320,00
				UTILIDAD NETA DEL PERIODO	5	6.595.891,00	27.132.320,00
TOTAL ACTIVOS		12.902.747,00	33.715.135,00	TOTAL PASIVOS Y PATRIMONIO		12.902.747,00	33.715.135,00


  
 BERNAL MURILLO VARGAS  
 CONTADOR


ALEXANDER CASTILLO VIQUEZ  
 AUDITOR INTERNO

LUIS AURELIO MURILLO HERRERA  
 GERENTE GENERAL

**PURDY SEGUROS, AGENCIAS DE SEGUROS S.A.**  
**ESTADOS DE RESULTADOS**  
**POR EL EJERCICIO COMPRENDIDO DEL 31 DE MARZO AL 30 JUNIO 2012**

	NOTA	31 de Marzo de 2012	30 de Junio de 2012
<b>INGRESOS POR OPERACIONES DE SEGURO</b>			
<b>INGRESOS OPERATIVOS DIVERSOS</b>		<b>6.931.746,00</b>	<b>27.784.353,00</b>
COMISIONES POR SERVICIOS	6	6.931.746,00	27.784.353,00
<b>INGRESOS FINANCIEROS</b>			
<b>INGRESOS FINANCIEROS POR INSTRUMENTOS EN INSTRUMENTOS FINANCIEROS:</b>			
		-	-
<b>PRODUCTOS POR INVERSIONES EN INSTRUMENTOS EN ENTIDADES FINANCIERAS DEL PAIS</b>			
		-	-
<b>GASTOS FINANCIEROS</b>			
OTROS GASTOS FINANCIEROS		-	<b>40.219,00</b>
		-	40.219,00
<b>GASTOS OPERATIVOS DIVERSOS</b>			
COMISIONES POR SERVICIOS		-	-
CARGOS POR BIENES DIVERSOS		-	-
		-	-
<b>GASTOS DE ADMINISTRACION</b>			
		<b>335.855,00</b>	<b>611.814,00</b>
GASTOS DE PERSONAL		-	-
GASTOS POR SERVICIOS EXTERNOS		-	-
GASTOS DE MOVILIDAD Y COMUNICACIONES		-	-
GASTOS DE INFRAESTRUCTURA		-	-
GASTOS GENERALES	6	335.855,00	611.814,00
<b>OTROS GASTOS OPERATIVOS</b>			
OTROS GASTOS OPERATIVOS		-	-
		-	-
<b>UTILIDAD ( PERDIDA ) NETA DEL PERIODO</b>		<b>6.595.891,00</b>	<b>27.132.320,00</b>

Purdy Motor S A  
 RECIBIDO  
 05 JUL 2012  
  
 Aivaro Madrigal Ch.

  
 BERNAL MURILLO VARGAS  
 CONTADOR


ALEXANDER CASTILLO VIQUEZ  
 AUDITOR INTERNO


LUIS AURELIO MURILLO HERRERA  
 GERENTE GENERAL




**PURDY SEGUROS, AGENCIAS DE SEGUROS S.A.**  
**BALANCE GENERAL**  
**POR EL EJERCICIO COMPRENDIDO DEL 31 DE MARZO DEL 2012 AL 30 DE JUNIO 2012**

	NOTA	31 de Marzo de 2012	30 de Junio de 2012		NOTA	31 de Marzo de 2012	30 de Junio de 2012
<b>ACTIVOS</b>				<b>PASIVOS</b>			
DISPONIBILIDADES		168.501,00	23.389.501,00	OBLIGACIONES CON ENTIDADES		-	-
EFFECTIVO		-	-	OBLIGACIONES A LA VISTA CON ENTIDADES FINANCIERAS		-	-
DEPOSITOS EN ENTIDADES FINANCIERAS DEL PAIS	1	168.501,00	23.389.501,00				
COMISIONES , PRIMAS Y CUENTAS POR COBRAR		7.071.411,00	3.786.869,00	CUENTAS POR PAGAR Y PROVISIONES		5.835.855,00	6.111.814,00
CUENTAS POR COBRAR POR PARTES RELACIONADAS	2	7.071.411,00	3.786.869,00	CUENTAS Y COMISIONES POR PAGAR DIVERSAS	3	5.835.855,00	6.111.814,00
				PROVISIONES		-	-
BIENES MUEBLES E INMUEBLES		-	-	PATRIMONIO		10.000.000,00	10.000.000,00
EQUIPO Y MOBILIARIO		-	-	CAPITAL SOCIAL Y CAPITAL MINIMO FUNCIONAMIENTO			
EQUIPOS DE COMPUTACION		-	-	CAPITAL PAGADO		10.000.000,00	10.000.000,00
VEHICULOS		-	-				
(DEPRECEACION ACUMULADA BIENES E INMUEBLES)		-	-	RESULTADOS ACUMULADOS DE EJERCICIOS ANTERIORES		9.528.999,00	-9.528.999,00
OTROS ACTIVOS		5.662.835,00	6.538.765,00	UTILIDADES ACUMULADAS DE EJERCICIOS ANTERIORES		-	-
GASTOS PAGADOS POR ANTICIPADO		162.835,00	1.038.765,00	(PERDIDAS ACUMULADAS DE EJERCICIOS ANTERIORES)	4	9.528.999,00	-9.528.999,00
OTROS ACTIVOS RESTRINGIDOS		5.500.000,00	5.500.000,00	RESULTADO DEL PERIODO		6.595.891,00	27.132.320,00
				UTILIDAD NETA DEL PERIODO	5	6.595.891,00	27.132.320,00
<b>TOTAL ACTIVOS</b>		<b>12.902.747,00</b>	<b>33.715.135,00</b>	<b>TOTAL PASIVOS Y PATRIMONIO</b>		<b>12.902.747,00</b>	<b>33.715.135,00</b>

  
 BERNAL MURILLO VARGAS  
 CONTADOR


  
 ALEXANDER CASTILLO VIQUEZ  
 AUDITOR INTERNO

  
 LUIS AURELIO MURILLO HERRERA  
 GERENTE GENERAL

**purdy**   
**Seguros**  
 AGENCIA DE SEGUROS  
 N° 550660

**PURDY SEGUROS, AGENCIAS DE SEGUROS S.A.**  
**ESTADOS DE RESULTADOS**  
**POR EL EJERCICIO COMPRENDIDO DEL 31 DE MARZO AL 30 JUNIO 2012**

	NOTA	31 de Marzo de 2012	30 de Junio de 2012
<b>INGRESOS POR OPERACIONES DE SEGURO</b>			
INGRESOS OPERATIVOS DIVERSOS		6.931.746,00	27.784.353,00
COMISIONES POR SERVICIOS	6	6.931.746,00	27.784.353,00
<b>INGRESOS FINANCIEROS</b>			
<b>INGRESOS FINANCIEROS POR INSTRUMENTOS EN INSTRUMENTOS FINANCIEROS:</b>			
		-	-
<b>PRODUCTOS POR INVERSIONES EN INSTRUMENTOS EN ENTIDADES FINANCIERAS DEL PAIS</b>			
		-	-
<b>GASTOS FINANCIEROS</b>			
OTROS GASTOS FINANCIEROS		-	40.219,00
<b>GASTOS OPERATIVOS DIVERSOS</b>			
COMISIONES POR SERVICIOS		-	-
CARGOS POR BIENES DIVERSOS		-	-
<b>GASTOS DE ADMINISTRACION</b>			
GASTOS DE PERSONAL		335.855,00	611.814,00
GASTOS POR SERVICIOS EXTERNOS		-	-
GASTOS DE MOVILIDAD Y COMUNICACIONES		-	-
GASTOS DE INFRAESTRUCTURA		-	-
GASTOS GENERALES	6	335.855,00	611.814,00
<b>OTROS GASTOS OPERATIVOS</b>			
OTROS GASTOS OPERATIVOS		-	-
<b>UTILIDAD ( PERDIDA ) NETA DEL PERIODO</b>		<b>6.595.891,00</b>	<b>27.132.320,00</b>



  
 BERNAL MURILLO VARGAS  
 CONTADOR

  
 ALEXANDER CASTILLO VIQUEZ  
 AUDITOR INTERNO

  
 LUIS AURELIO MURILLO HERRERA  
 GERENTE GENERAL

**purdy**   
**Seguros**  
 AGENCIA DE SEGUROS  
 N° 550660

AL 30 de Junio 2012.

Purdy Seguros, Agencia de Seguros S.A.  
Notas a los Estados Financieros.

Nota: Información General

Domicilio y forma legal: La uruca, del cruce de Heredia 100mts este edificio Ciudad Toyota

País de constitución: Costa Rica

Naturaleza de las operaciones y sus actividades principales: Colocación de seguros

Nombre de la empresa controladora, siempre y cuando pertenezcan a un grupo o conglomerado financiero: Purdy Motor S.A.

Número de sucursales y agencias: 1

Números de cajeros automáticos bajo su control: No posee

Dirección del sitio Web: lamurilloh@purdymo.com

Números de trabajadores al final del periodo: 1 Empleado

Nota 1:

Ingreso de dinero al banco correspondiente al II trimestre 2012, basado en los servicios brindados al INS.

Nota 2:

Disminución de cuentas por cobrar, al iniciar actividad bancaria.

Nota 3:

Aumento de las cuentas por pagar, por préstamo para cubrir gastos.

Nota 4:

Pérdida acumulada de periodos anteriores.

Nota 5:

Considerable e importante Ganancia del II trimestre del presente periodo 2012.

Nota 6:

Movimientos del periodo 2012, Ingresos por comisiones y Gastos Generales.

AL 30 de Septiembre 2012.

Purdy Seguros, Agencia de Seguros S.A.  
Notas a los Estados Financieros.

Nota: Información General

Domicilio y forma legal: La uruca, del cruce de Heredia 100mts este edificio Ciudad Toyota

País de constitución: Costa Rica

Naturaleza de las operaciones y sus actividades principales: Colocación de seguros

Nombre de la empresa controladora, siempre y cuando pertenezcan a un grupo o conglomerado financiero: Purdy Motor S.A.

Número de sucursales y agencias: 1

Números de cajeros automáticos bajo su control: No posee

Dirección del sitio Web: lamurilloh@purdymo.com

Números de trabajadores al final del periodo: 1 Empleado

Nota 1:

Ingreso de dinero al banco correspondiente al III trimestre 2012, basado en los servicios brindados al INS.

Nota 2:

Aumento de cuentas por cobrar.

Nota 3:

Adquisición de Equipo y Mobiliario.

Nota 4:

Disminución de las cuentas por pagar, por préstamo para cubrir gastos.

Nota 5:


Pérdida acumulada de periodos anteriores.

Nota 6:

Considerable e importante Ganancia del III trimestre del presente periodo 2012.

Nota 7:

Movimientos del periodo 2012: Ingresos por comisiones y Gastos Generales.



Dirección  
 Data y Control  
 Asesoría  
 Asesoría

TELÉFONO: (506) 2203-2495 • FAX: 2203-1326 8803-6701 8849-7271

**PURDY SEGUROS AGENCIA DE SEGUROS SA**  
**BALANCE DE SITUACION**  
 SEPTIEMBRE-2012

<b>Activos</b>	
<b>Activo Circulante</b>	
Caja y Bancos	26.412.485,12
Cuentas por Cobrar	4.347.974,52
Inversiones Transitorias	
Gasto pagados por anticipado	1.342.657,38
<b>Total Activo Circulante</b>	<u>32.103.117,02</u>
<b>Activos Fijos</b>	
Vehículo	-
Depreciación Acumulada	-
Mobiliario y Equipo	85.300,82
Depreciación Acumulada	(1.500,66)
<b>Total Activo Fijo</b>	<u>83.800,16</u>
<b>Otros Activos</b>	
Otros Activos	-
Depositos en Garantía	5.500.000,00
<b>Total General de Activos</b>	<u><u>37.686.917,18</u></u>
<b>Pasivos</b>	
<b>Pasivos a Corto Plazo</b>	
Cuentas por Pagar	1.096.361,82
Retenciones por Pagar	-
Provisiones Legales	-
Impuesto por Pagar	-
<b>Total Pasivos a Corto Plazo</b>	<u>1.096.361,82</u>
<b>Pasivos a Largo Plazo</b>	
Documentos por Pagar a Largo Plazo	-
<b>Total Pasivos a Largo Plazo</b>	<u>-</u>
<b>Total General de Pasivos</b>	<u><u>1.096.361,82</u></u>
<b>Capital y Patrimonio</b>	
Capital Social	10.000.000,00
Utilidad Acumulada	(9.528.998,98)
Utilidad del Periodo	36.119.554,34
<b>Total Patrimonio</b>	<u>36.590.555,36</u>
<b>Total Pasivos y Patrimonio</b>	<u><u>37.686.917,18</u></u>



*[Handwritten signature]*  
15154

Recibe =  
 Kord y M.  
 18/10/12



Asesoría  
Seguros  
Distribución  
Asesoría  
Asesoría

TELÉFONO (508) 2263-2995 FAX 2263-1328 8963-6781 8849-7271

**PURDY SEGUROS, AGENCIA DE SEGUROS SA**  
**ESTADO DE RESULTADOS**  
SEPTIEMBRE--2012

<b>Ingresos de Operacion</b>	
Ingresos por Comision	39.160.770,46
Otros Ingresos	-
Devolucion de Primas	- 587.174,00
<b>Utilidad Bruta</b>	<b>38.573.596,46</b>
Gastos de Operación	2.389.822,46
<b>Utilidad de Operación</b>	<b>36.183.774,00</b>
Depreciaciones	1.500,66
Gastos Financieros	62.719,00
<b>Utilidad Antes del Impuesto</b>	<b>36.119.554,34</b>
Impuesto sobre Renta	-
Anticipos de Renta	-
<b>Utilidad Neta del Periodo</b>	<b>36.119.554,34</b>
Impuesto de Renta por Pagar	-

*[Handwritten signature and date]*  
15/154